

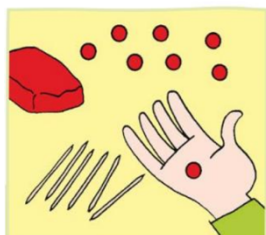
Nome: _____

Data: _____

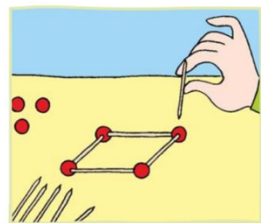
GLI SCHELETRATI

In classe ci siamo divertiti a fare la "radiografia" ai nostri solidi per scoprire il loro "scheletro". Abbiamo così costruito i loro scheletrati.

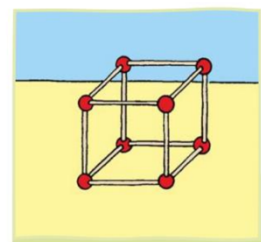
Ecco come si fa:



1. faccio delle piccole palline di plastilina, che rappresentano i




2. uso gli stuzzicadenti per creare gli




3. unendo gli stuzzicadenti formo le diverse

.....



.....



.....

